

HƯỚNG DẪN ĐIỀU CHỈNH THÔNG TIN CÁ NHÂN TRÊN CỔNG DỊCH VỤ CÔNG BẢO HIỂM XÃ HỘI VIỆT NAM

(Kèm theo Công văn số 1705 /CNTT-PM ngày 24 tháng 8 năm 2021)

1. Đăng nhập Cổng Dịch vụ công BHXH Việt Nam

Truy cập Cổng Dịch vụ công BHXH Việt Nam tại địa chỉ <https://dichvucong.baohiemxahoi.gov.vn>, nhấn "**Đăng nhập**".

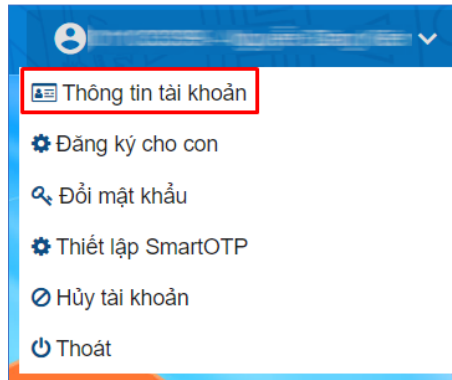


Chọn đăng nhập bằng tài khoản **Cá nhân**, nhập mã số BHXH, mật khẩu, mã kiểm tra rồi nhấn "**Đăng nhập**".






The image shows the login form on the portal. It has a title "ĐĂNG NHẬP" and two radio buttons: "Cá nhân" (selected) and "Tổ chức". There are three input fields: a username field, a password field with a lock icon, and a CAPTCHA field with a "T7MU" image and a refresh icon. Below the CAPTCHA is a dropdown menu showing "T7MU" and a "Quên mật khẩu" link. At the bottom, there are two buttons: "ĐĂNG KÝ" and "ĐĂNG NHẬP".

2. Thay đổi thông tin

Nhấn vào tên tài khoản (góc trên bên trái màn hình sau khi đăng nhập thành công), chọn "**Thông tin tài khoản**".



Tại giao diện Thông tin tài khoản, chọn biểu tượng hình chiếc bút hoặc chiếc ghim tại các trường thông tin để thay đổi, bổ sung thông tin:

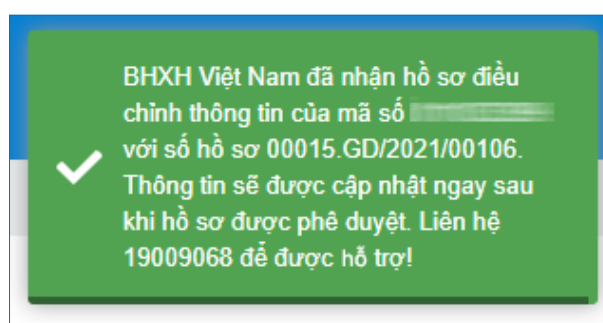
Ảnh chân dung 4x6	Mã số BHXH	0111033399
	Tên cá nhân	Nguyễn Đăng Kiên
Ảnh CMND/CCCD	Giới tính	<input checked="" type="radio"/> Nam <input type="radio"/> Nữ
	Ngày sinh	05/08/1984
Mặt trước	Số CCCD/CMND/Hộ chiếu	013449672
	Điện thoại	0356324310
Mặt sau	Email	dangkien84@gmail.com
	Tên liên hệ	Nguyễn Đăng Kiên
	Địa chỉ liên hệ	Chung cư Athena, Phường Phương Canh, Quận Nam Từ Liêm
	Mã cơ quan	00106
	Tên cơ quan	BHXXH Tp. Hà Nội » BHXXH Quận Đống Đa
		
		AL7P
		<input type="button" value="Ghi nhận"/>

Sau khi cập nhật các thông tin cần thay đổi hoặc bổ sung, nhập mã kiểm tra rồi nhấn "**Ghi nhận**"

Nhập mã OTP gửi về số điện thoại đã đăng ký, nhấn "**Xác nhận**"



Gửi hồ sơ thay đổi thông tin thành công, hệ thống hiển thị thông báo như hình dưới:



Lưu ý:

- Thay đổi địa chỉ liên hệ: Hệ thống tự động phê duyệt.
- Thay đổi địa chỉ email: Hệ thống kiểm tra, nếu email chưa tồn tại trong hệ thống sẽ cho phép tự động cập nhật.
- Thay đổi số điện thoại: Hệ thống sẽ gửi mã OTP đến số điện thoại hiện tại và số điện thoại mới (thay đổi), nếu nhập đúng mã OTP, hệ thống sẽ tự động cập nhật thay đổi số điện thoại.